



***PESQUISA PRÉ-ELEITORAL –
ELEIÇÕES 2022***

ESTADO DO RIO GRANDE DO NORTE (MAIO/2022)

Natal/RN, 01/06/2022

RELATÓRIO GERAL RIO GRANDE DO NORTE - MAIO/2022

OBJETIVO: Analisar a percepção do eleitor do Rio Grande do Norte acerca do ambiente administrativo e político, do estado e do país.

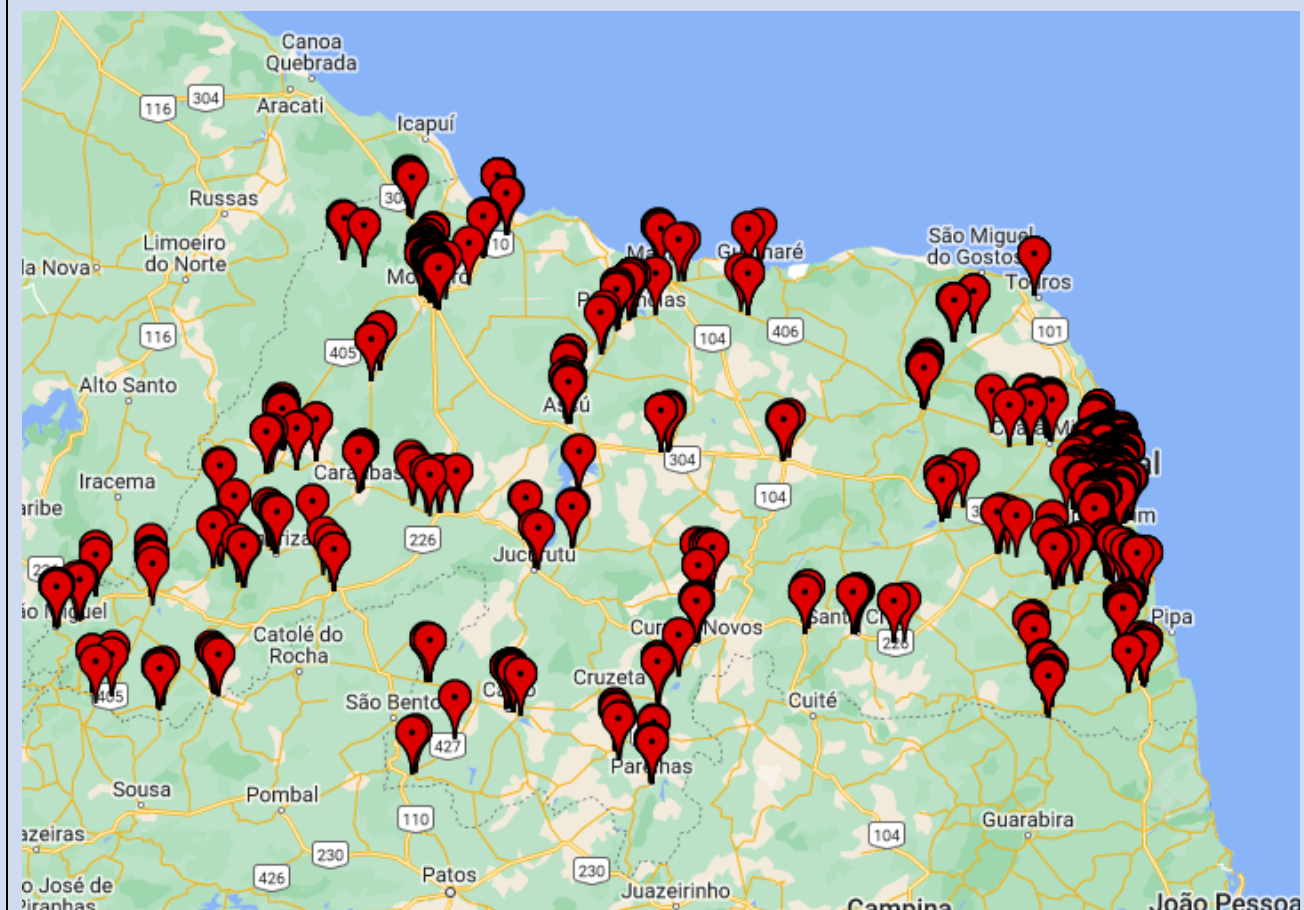
ANALISAR E IDENTIFICAR: A intenção de votos para o cargo de presidente, governador, senador, deputados; Aprovação das gestões estadual e federal.

ÁREA DE ABRANGÊNCIA DA PESQUISA: A área de abrangência ou de análise da pesquisa amostral é formada pela população eleitoral do estado do Rio Grande do Norte, distribuídas conforme o quadro abaixo:

Nº	CIDADE	ENTREVISTAS REALIZADAS
01	Acari	8
02	Alexandria	10
03	Alto do Rodrigues	10
04	Angicos	9
05	Apodi	26
06	Areia Branca	19
07	Assú	38
08	Baraúna	18
09	Bom Jesus	8
10	Caicó	39
11	Campo Grande	8
12	Campo Redondo	7
13	Canguaretama	21
14	Caraúbas	17
15	Ceará Mirim	48
16	Currais Novos	28
17	Doutor Severiano	5
18	Extremoz	23
19	Goianinha	18
20	Governador Dix-Sept Rosado	11
21	Guamaré	14
22	Itaú	4
23	Jardim de Piranhas	9
24	Jardim do Seridó	9
25	João Câmara	22
26	Jucurutu	10
27	Lagoa Nova	11
28	Lajes	8
29	Luis Gomes	7
30	Macaíba	46
31	Macau	20
32	Martins	6
33	Monte Alegre	15
34	Mossoró	163
35	Natal	517
36	Nísia Floresta	18
37	Nova Cruz	23
38	Parelhas	15
39	Parnamirim	119
40	Patu	8

41	Pau dos Ferros	18
42	Pendências	10
43	Portalegre	6
44	Santa Cruz	23
45	Santo Antônio	16
46	São Gonçalo do Amarante	64
47	São José do Mipibu	28
48	São Miguel	16
49	São Paulo do Potengi	12
50	São Rafael	6
51	Serra Negra do Norte	6
52	Tenente Ananias	7
53	Touros	22
54	Umarizal	8
55	Vera Cruz	9
Total Geral		1666

LOCALIZAÇÃO DOS LOCAIS ONDE AS ENTREVISTAS FORAM COLETADAS



METODOLOGIA: Essa pesquisa quantitativa utilizou como instrumento de coleta um questionário estruturado com questões fechadas de respostas únicas e múltiplas. As entrevistas serão individuais e aplicadas à população acima de 16 anos, residentes em domicílios de 55 municípios das 04 mesorregiões do Estado. As entrevistas foram aplicadas de forma individualizadas, nos domiciliares. Em cada domicílio apenas um eleitor é selecionado para as entrevistas, obedecendo aos critérios de quotas para sexo,

idade e escolaridade. O nível socioeconômico do eleitor são obtidos pelo próprio processo aleatório da amostragem, haja vista, não se dispôr de fontes atualizadas e confiáveis que possibilitem gerar as quotas para esta variável.

AMOSTRAGEM: A amostra é representativa do eleitorado do estado do Rio Grande do Norte Foram, selecionadas em três estágios (Município/Bairro/Domicílio). No primeiro estágio, foi realizado a amostra aleatória de 55 municípios pelo método da Probabilidade Proporcional ao Tamanho (PPT), para a seleção foi considerado população de cada município. No segundo estágio foi selecionado o bairro/área do município, e, no terceiro estágio os entrevistados foram selecionados por meio de cotas proporcionais de Sexo, Faixa Etária e Escolaridade, de acordo com o perfil do eleitorado dos municípios. Foram entrevistados 1666 eleitores, sendo 52,8% do sexo feminino e 47,2% do masculino; Faixa etária (Até 20 anos=5,8%, 21-34 anos=30,6%, 35-59 anos=45,3%, e 60 anos e mais=18,3%); Escolaridade (analfabetos/lê e escreve=17,6%; ensino fundamental incompleto ou completo= 29,7%; ensino médio incompleto ou completo=38,5%; e com ensino superior incompleto ou completo=14,2%). Foram utilizados dados do IBGE para proporcionalização urbana x rural e TSE (abril de 2022) para sexo, idade e grau de instrução. Devido a falta de informação sobre o nível econômico que não consta em base de dados (2018 e 2020) no TSE, a ponderação para o Nível Econômico dos entrevistados, ocorre sobre a coleta em campo (resultado obtido em campo), sendo possível devido a ampla cobertura geográfica da amostra e pela técnica de coleta de dados. Sobre as variáveis dos quesitos de interesse da pesquisa, esse erro deverá ser no máximo 2.4%, o que significa dizer que o percentual observado para as perguntas que representam o objetivo principal da pesquisa, pode variar para mais ou para menos em 2.4%, ou seja, um intervalo de confiança de 95%.

PERÍODO DE REALIZAÇÃO: A coleta das entrevistas ocorreu no período de 28 a 31 de maio do ano de 2022.

MARGEM DE ERRO: A margem de erro é de 2,4% pontos percentuais para mais ou para menos.

INTERVALO DE CONFIANÇA: Baseado na amostragem e aferição dos resultados o intervalo de confiança é de 95%.

TÉCNICO (A) RESPONSÁVEL: POLLYANNE EVANGELISTA DA SILVA
CONRE: 10802 5ª Região

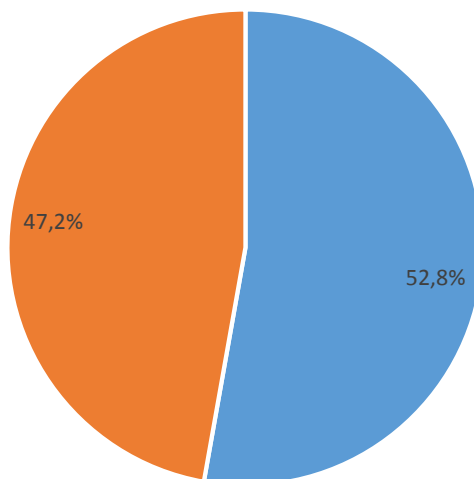
PESQUISA REGISTRADA NO TSE SOB O NÚMERO RN – 02196/2022

Item 0. Introdução ao relatório da pesquisa

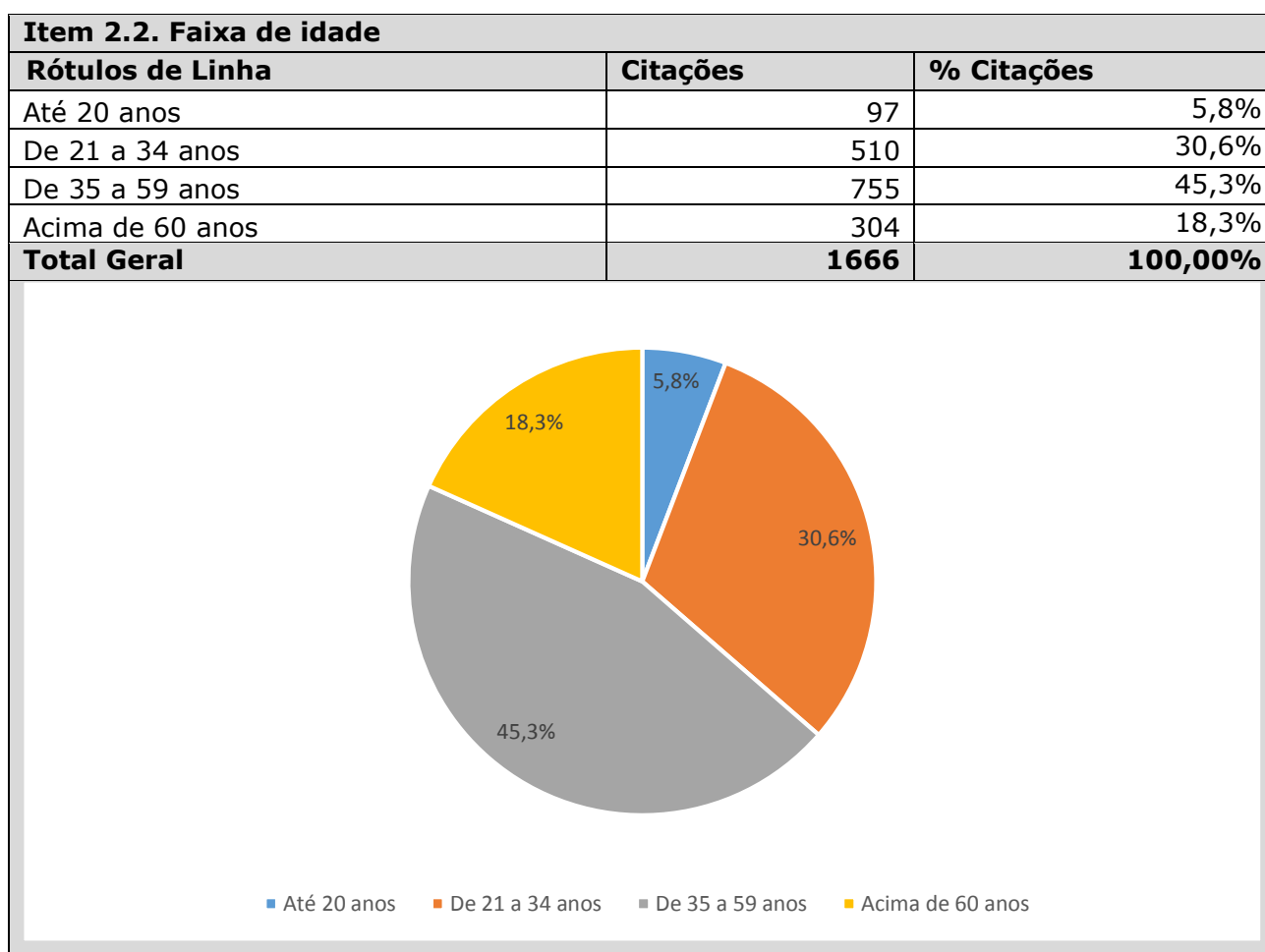
PESQUISA PRÉ-ELEITORAL – ESTADO DO RIO GRANDE DO NORTE – MAIO (BAND/NATAL)

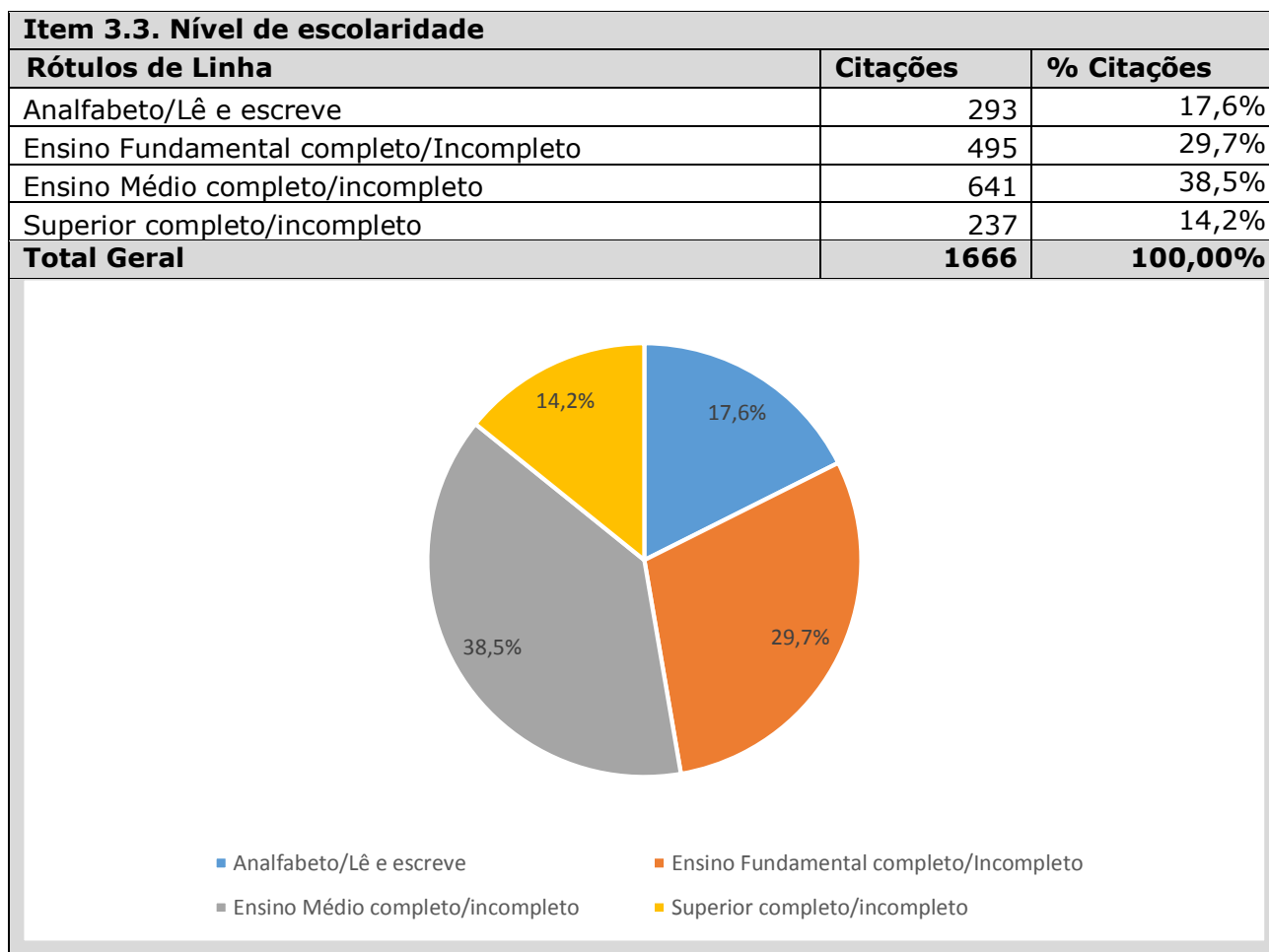
Item 1.1. Sexo do entrevistado

Rótulos de Linha	Citações	% Citações
Feminino	880	52,8%
Masculino	786	47,2%
Total Geral	1666	100,00%

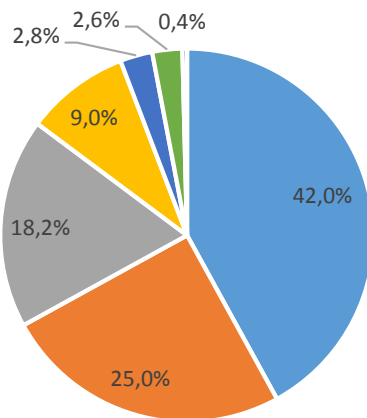


■ Feminino ■ Masculino

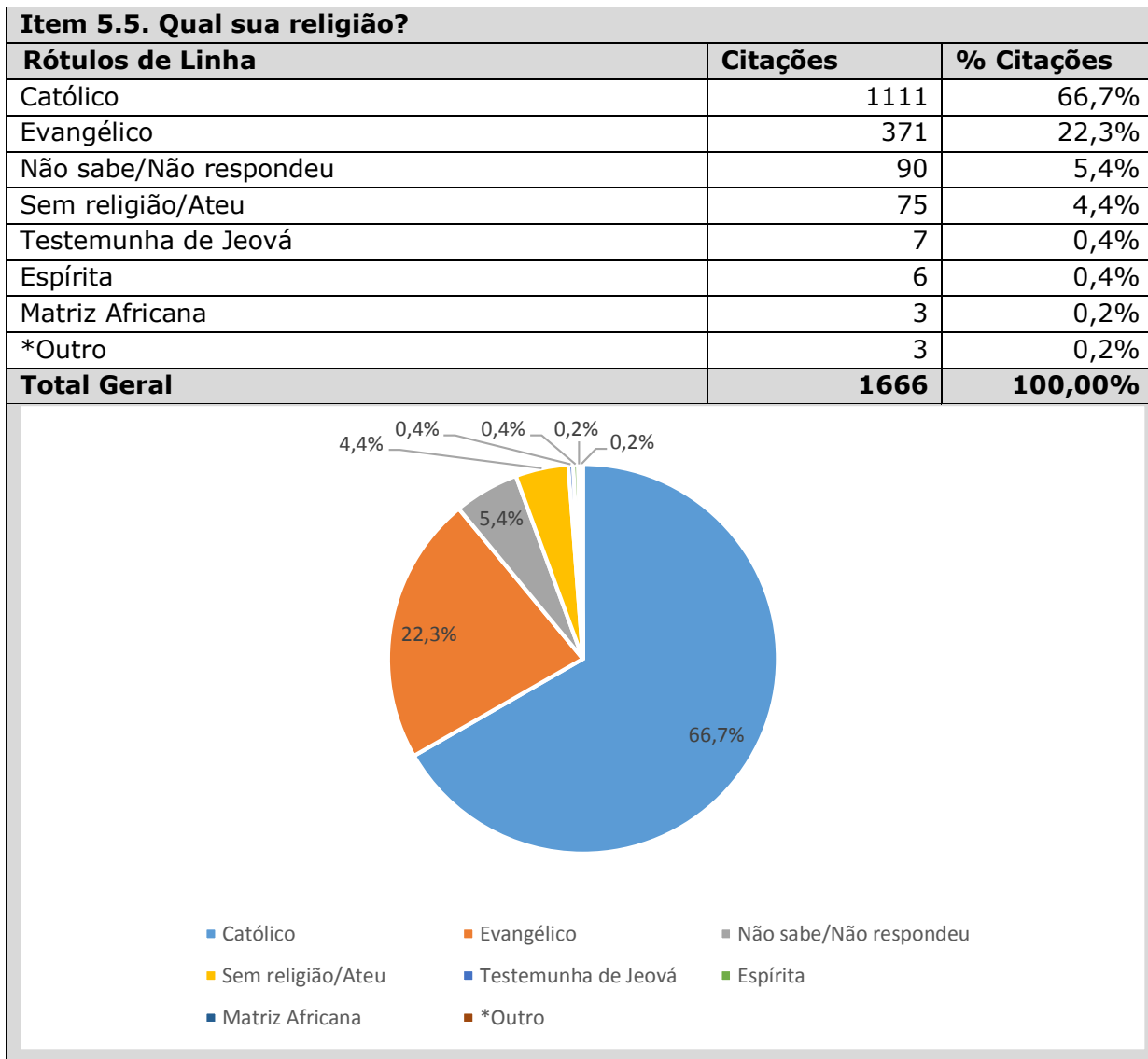




Item 4.4. Renda familiar		
Rótulos de Linha	Citações	% Citações
Entre 1 até 2 salários mínimos	699	42,0%
Até um salário mínimo	417	25,0%
Acima de 2 até 5 salários mínimos	304	18,2%
Acima de 5 até 10 salários mínimos	149	9,0%
Acima de 10 até 20 salários mínimos	47	2,8%
Não sabe/Não respondeu	44	2,6%
Acima de 20 salários mínimos	6	0,4%
Total Geral	1666	100,00%



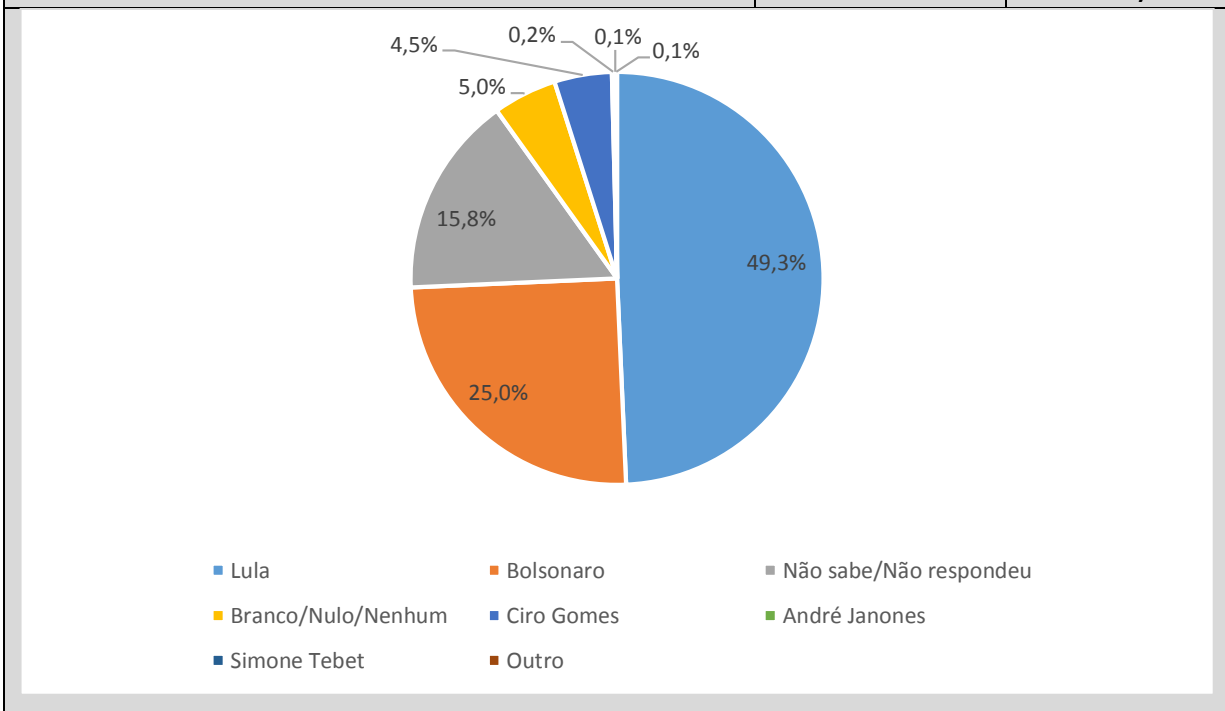
- Entre 1 até 2 salários mínimos
- Até um salário mínimo
- Acima de 2 até 5 salários mínimos
- Acima de 5 até 10 salários mínimos
- Acima de 10 até 20 salários mínimos
- Não sabe/Não respondeu
- Acima de 20 salários mínimos



*Outros (Adventista do 7º DIA, Ecumênico e Cristã com uma citação cada)

Item 6.6. Pensando na eleição para PRESIDENTE DA REPÚBLICA, em quem o(a) sr(a) votaria para Presidente da República se a eleição fosse hoje? (ESPONTÂNEA - ANOTE EXATAMENTE O QUE O ENTREVISTADO RESPONDER)

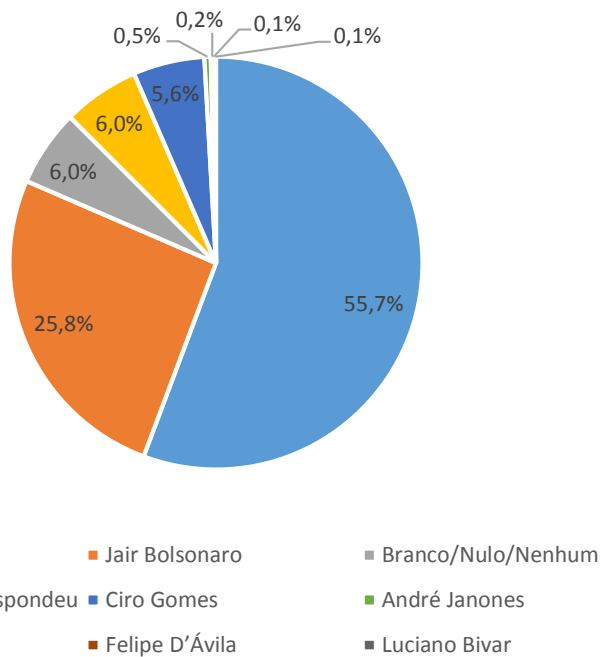
Rótulos de Linha	Citações	% Citações
Lula	822	49,3%
Bolsonaro	416	25,0%
Não sabe/Não respondeu	262	15,8%
Branco/Nulo/Nenhum	84	5,0%
Ciro Gomes	75	4,5%
André Janones	4	0,2%
Simone Tebet	2	0,1%
*Outro (Pablo Maçau)	1	0,1%
Total Geral	1666	100,00%



*Outro (Pablo Maçau teve uma citação)

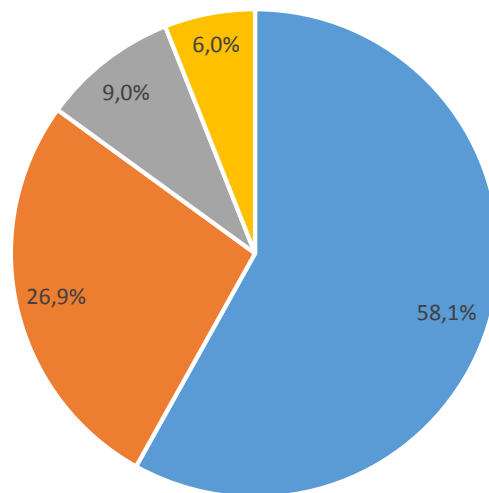
Item 7.7. Se as eleições para PRESIDENTE DA REPÚBLICA fossem hoje e os candidatos fossem esses, em quem o(a) Sr.(a) votaria? (RESPOSTA ESTIMULADA E ÚNICA)

Rótulos de Linha	Citações	% Citações
Lula	928	55,7%
Jair Bolsonaro	430	25,8%
Branco/Nulo/Nenhum	100	6,0%
Não sabe/Não respondeu	100	6,0%
Ciro Gomes	93	5,6%
André Janones	9	0,5%
Simone Tebet	4	0,2%
Felipe D'Ávila	1	0,1%
Luciano Bivar	1	0,1%
Total Geral	1666	100,00%



Item 8.8. Em um eventual segundo turno das eleições para Presidente entre BOLSONARO E LULA, em quem o(a) Sr(a) votaria?

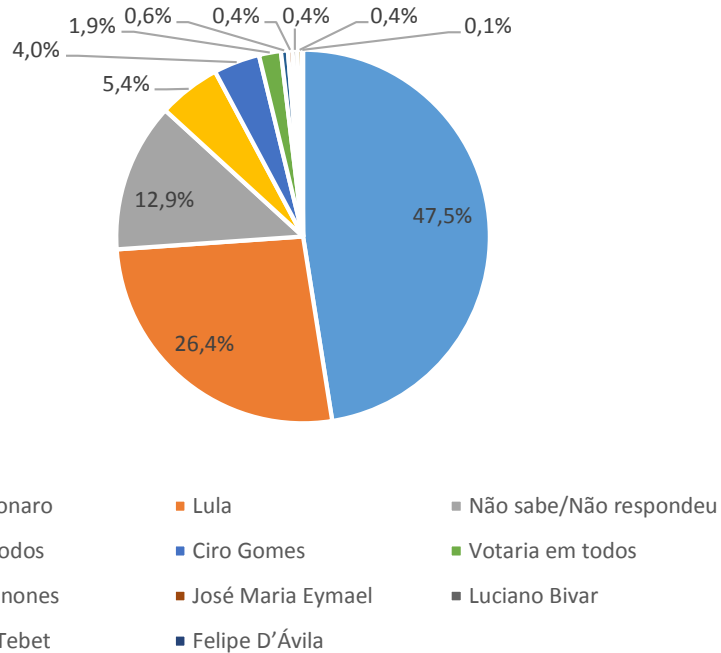
Rótulos de Linha	Citações	% Citações
Lula	968	58,1%
Bolsonaro	449	26,9%
Branco/Nulo/Nenhum	150	9,0%
Não sabe/Não respondeu	99	6,0%
Total Geral	1666	100,00%



■ Lula ■ Bolsonaro ■ Branco/Nulo/Nenhum ■ Não sabe/Não respondeu

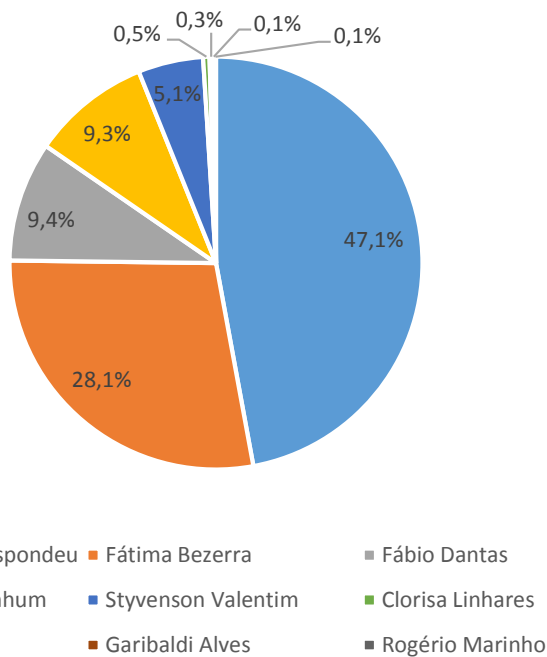
Item 9.9. Em qual desses candidatos a PRESIDENTE DA REPÚBLICA o(a) senhor(a) JAMAIS votaria?

Rótulos de Linha	Citações	% Citações
Jair Bolsonaro	791	47,5%
Lula	439	26,4%
Não sabe/Não respondeu	215	12,9%
Rejeita todos	90	5,4%
Ciro Gomes	66	4,0%
Votaria em todos	31	1,9%
André Janones	11	0,6%
José Maria Eymael	7	0,4%
Luciano Bivar	7	0,4%
Simone Tebet	7	0,4%
Felipe D'Ávila	2	0,1%
Total Geral	1666	100,00%



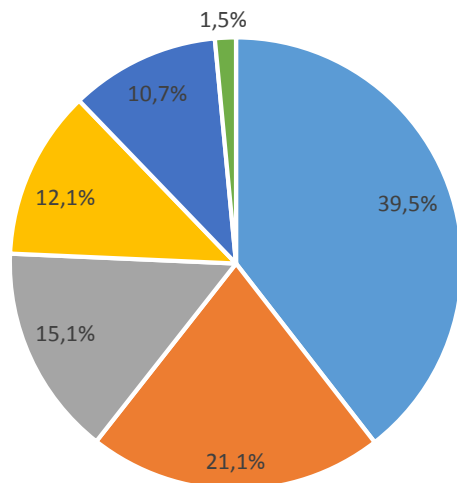
Item 10.10. Em outubro haverá eleição para GOVERNADOR(A) do Rio Grande do Norte. Em quem o(a) Sr(a) pretende votar para governador(a)? (ESPONTÂNEA – ANOTE EXATAMENTE O QUE O ENTREVISTADO RESPONDER)

Rótulos de Linha	Citações	% Citações
Não sabe/Não respondeu	785	47,1%
Fátima Bezerra	468	28,1%
Fábio Dantas	157	9,4%
Branco/Nulo/Nenhum	156	9,3%
Styverson Valentim	85	5,1%
Clorisa Linhares	8	0,5%
Carlos Eduardo	5	0,3%
Garibaldi Alves	1	0,1%
Rogério Marinho	1	0,1%
Total Geral	1666	100,00%



Item 11.11. Se as eleições para GOVERNADOR(A) do Estado do Rio Grande do Norte fossem hoje e os(as) candidatos(as) fossem esses(as), em quem o(a) Sr(a) votaria? (RESPOSTA ESTIMULADA E ÚNICA)

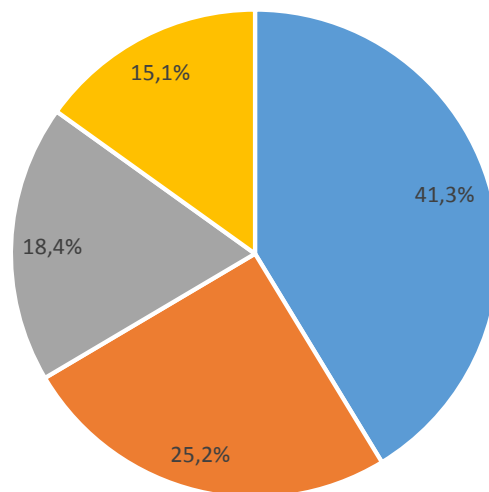
Rótulos de Linha	Citações	% Citações
Fátima Bezerra	659	39,5%
Não sabe/Não respondeu	351	21,1%
Fábio Dantas	251	15,1%
Branco/Nulo/Ninguém	202	12,1%
Styverson Valentim	178	10,7%
Clorisa Linhares	25	1,5%
Total Geral	1666	100,00%



■ Fátima Bezerra ■ Não sabe/Não respondeu ■ Fábio Dantas
■ Branco/Nulo/Ninguém ■ Styvenson Valentim ■ Clorisa Linhares

Item 12.12. Em um eventual segundo turno das eleições para GOVERNADOR do Estado do Rio Grande do Norte entre FÁTIMA BEZERRA E STYVENSON VALENTIM, em quem o(a) Sr(a) votaria?

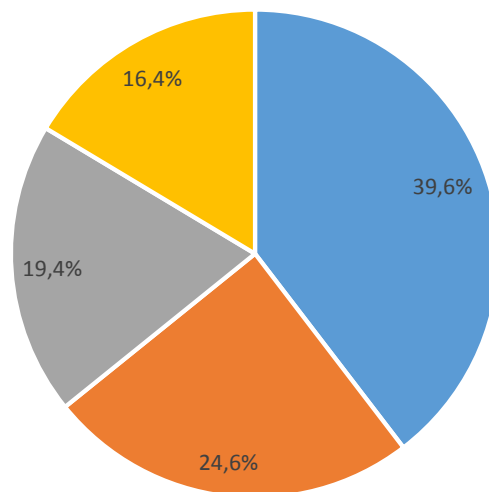
Rótulos de Linha	Citações	% Citações
Fátima Bezerra	687	41,3%
Não sabe/Não respondeu	420	25,2%
Branco/Nulo/Nenhum	307	18,4%
Styverson Valentim	252	15,1%
Total Geral	1666	100,00%



■ Fátima Bezerra ■ Não sabe/Não respondeu ■ Branco/Nulo/Nenhum ■ Styvenson Valentim

Item 13.13. Em um eventual segundo turno das eleições para GOVERNADOR do Estado do Rio Grande do Norte entre FÁTIMA BEZERRA E FÁBIO DANTAS, em quem o(a) Sr(a) votaria?

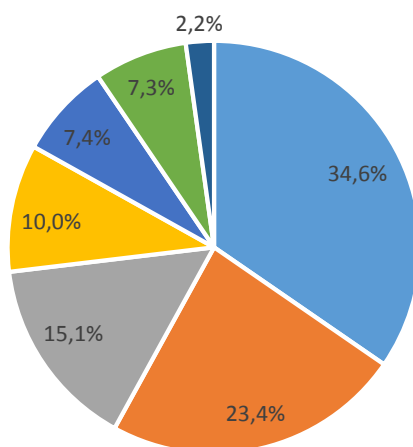
Rótulos de Linha	Citações	% Citações
Fátima Bezerra	659	39,6%
Não sabe/Não respondeu	410	24,6%
Fábio Dantas	324	19,4%
Branco/Nulo/Nenhum	273	16,4%
Total Geral	1666	100,00%



■ Fátima Bezerra ■ Não sabe/Não respondeu ■ Fábio Dantas ■ Branco/Nulo/Nenhum

Item 14.14. Em qual desses candidatos a GOVERNADOR(A) o(a) senhor (a) JAMAIS votaria?

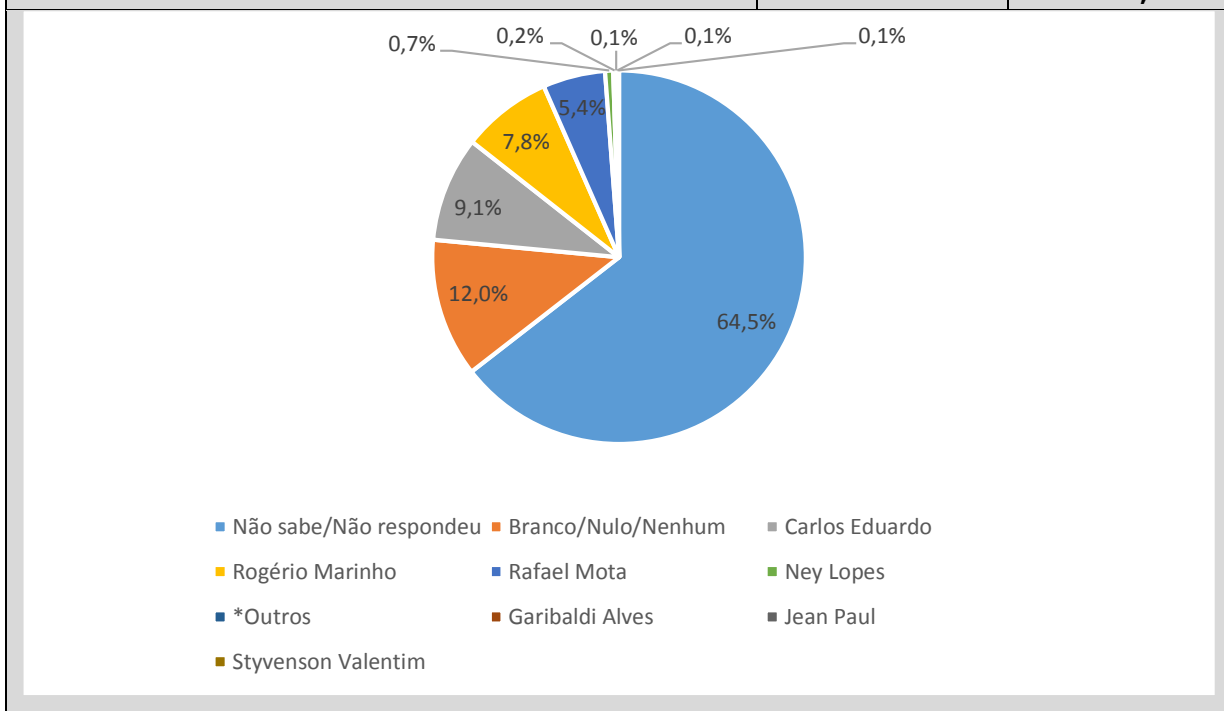
Rótulos de Linha	Citações	% Citações
Não sabe/Não respondeu	579	34,6%
Fátima Bezerra	390	23,4%
Styvenson Valentim	252	15,1%
Rejeita todos	165	10,0%
Votaria em todos	123	7,4%
Fábio Dantas	121	7,3%
Clorisa Linhares	36	2,2%
Total Geral	1666	100,00%



- Não sabe/Não respondeu
- Fátima Bezerra
- Styvenson Valentim
- Rejeita todos
- Votaria em todos
- Fábio Dantas
- Clorisa Linhares

Item 15.15. Em outubro haverá eleição para SENADOR do Rio Grande do Norte. Em quem o(a) Sr(a) pretende votar para Senador em outubro? (ESPONTÂNEA – ANOTE EXATAMENTE O QUE O ENTREVISTADO RESPONDER)

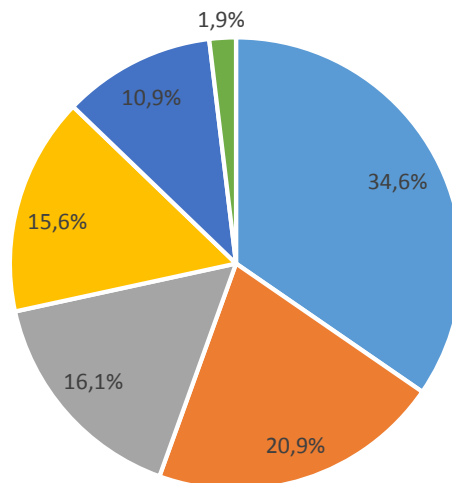
Rótulos de Linha	Citações	% Citações
Não sabe/Não respondeu	1075	64,5%
Branco/Nulo/Nenhum	199	12,0%
Carlos Eduardo	152	9,1%
Rogério Marinho	130	7,8%
Rafael Mota	90	5,4%
Ney Lopes	11	0,7%
*Outros	3	0,2%
Garibaldi Alves	2	0,1%
Jean Paul	2	0,1%
Styverson Valentim	2	0,1%
Total Geral	1666	100,00%



*Outros: (Igor, José Agripino e Zenaide Maia com uma citação cada um deles)

Item 16.16. Se as eleições para SENADOR do Estado do Rio Grande do Norte fossem hoje e os(as) candidatos(as) fossem esses, em quem o(a) Sr(a) votaria? (RESPOSTA ESTIMULADA E ÚNICA)

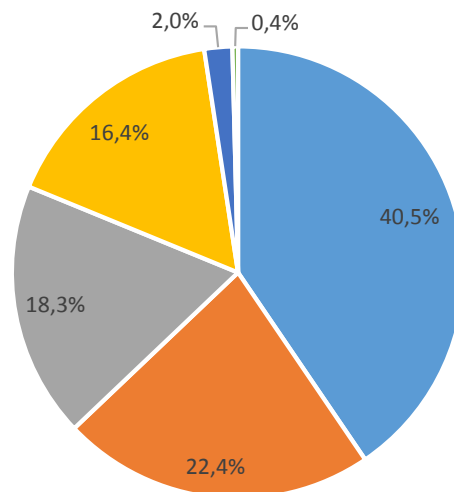
Rótulos de Linha	Citações	% Citações
Não sabe/Não respondeu	576	34,6%
Carlos Eduardo	348	20,9%
Branco/Nulo/Nenhum	268	16,1%
Rogério Marinho	260	15,6%
Rafael Mota	181	10,9%
Ney Lopes	33	1,9%
Total Geral	1666	100,00%



■ Não sabe/Não respondeu ■ Carlos Eduardo ■ Branco/Nulo/Nenhum
■ Rogério Marinho ■ Rafael Mota ■ Ney Lopes

Item 17.17. Se as eleições para SENADOR do Estado do Rio Grande do Norte fossem hoje e os(as) candidatos(as) AGORA fossem esses, em quem o(a) Sr(a) votaria? (RESPOSTA ESTIMULADA E ÚNICA)

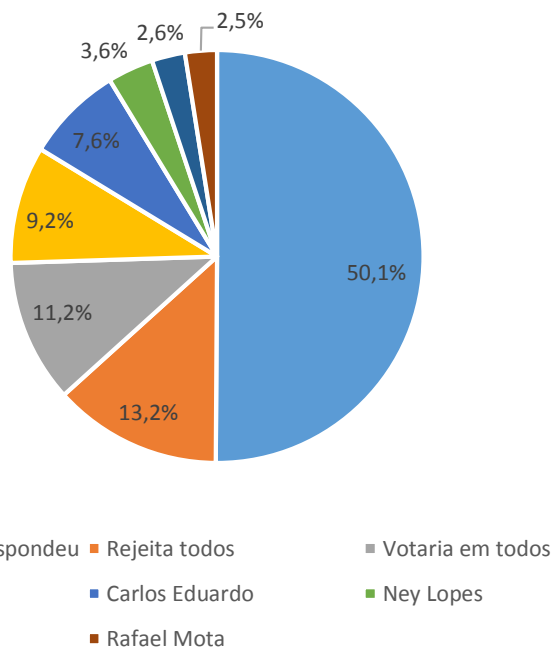
Rótulos de Linha	Citações	% Citações
Não sabe/Não respondeu	673	40,5%
Carlos Eduardo	373	22,4%
Branco/Nulo/Nenhum	305	18,3%
Rogério Marinho	274	16,4%
Ney Lopes	34	2,0%
Freitas Júnior	7	0,4%
Total Geral	1666	100,00%



■ Não sabe/Não respondeu ■ Carlos Eduardo ■ Branco/Nulo/Nenhum
■ Rogério Marinho ■ Ney Lopes ■ Freitas Júnior

Item 18.18. Em qual desses candidatos a SENADOR o senhor (a) JAMAIS votaria?

Rótulos de Linha	Citações	% Citações
Não sabe/Não respondeu	834	50,1%
Rejeita todos	220	13,2%
Votaria em todos	187	11,2%
Rogério Marinho	154	9,2%
Carlos Eduardo	127	7,6%
Ney Lopes	60	3,6%
Freitas Júnior	43	2,6%
Rafael Mota	41	2,5%
Total Geral	1666	100,00%



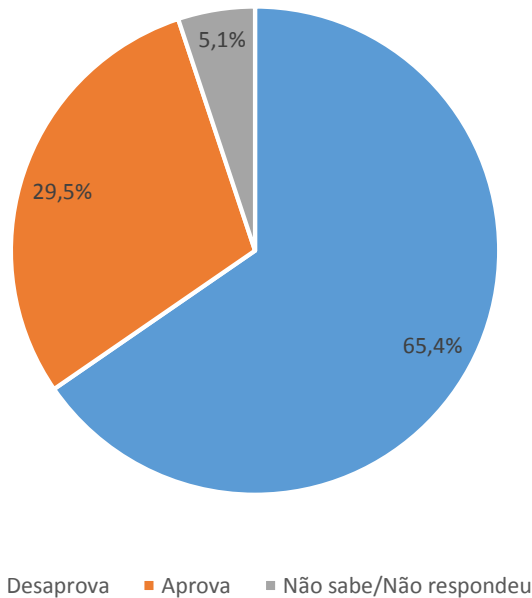
Item 19.19. (ESPONTÂNEA) Se a eleição para deputado(a) FEDERAL fosse hoje, em quem o(a) Sr(a) votaria?		
Rótulos de Linha	Citações	% Citações
Não sabe/Não respondeu	956	57,39%
Branco/Nulo/Nenhum	303	18,19%
Natália Bonavides	62	3,72%
João Maia	33	1,98%
General Girão	32	1,92%
Mineiro	30	1,80%
Fábio Farias	24	1,44%
Garibaldi Alves	22	1,32%
Kelps	19	1,14%
Jaime Calado	15	0,90%
Major Brilhante	15	0,90%
Benes Leocádio	13	0,78%
Lawrence	13	0,78%
Beto Rosado	12	0,72%
Rafael Mota	12	0,72%
Walter Alves	12	0,72%
Robinson Farias	11	0,66%
Carla Dickson	10	0,60%
Henrique Alves	7	0,42%
Gustavo Carvalho	5	0,30%
Leonardo Rego	5	0,30%
Samanda Alves	5	0,30%
Dr. Pio	4	0,24%
José Agripino	4	0,24%
Gilvan Alves	3	0,18%
Jerônimo do Sertão	3	0,18%
Márcia Maia	3	0,18%
Paulinho Freire	3	0,18%
Zé Lins	3	0,18%
Ciro Bezerra	2	0,12%
Ney Lopes	2	0,12%
Robinson Faria	2	0,12%
Tomba Farias	2	0,12%
Vanessa Lopes	2	0,12%
Adão Eridan	1	0,06%
Cícero	1	0,06%
Ermínio	1	0,06%
Fábio Faria	1	0,06%
Galeno	1	0,06%
Karol Pires	1	0,06%
Max Serrão	1	0,06%
Nélter Queiroz	1	0,06%
Pablo Aires	1	0,06%
Roberta Lacerda	1	0,06%
Rogério Marinho	1	0,06%
Sandra Rosado	1	0,06%
Taileran Professor	1	0,06%
Tércia Lêda	1	0,06%
Tiririca	1	0,06%
Vivaldo Costa	1	0,06%
Zenaide Maia	1	0,06%
Total Geral	1666	100,00%

Item 20.20. (ESPONTÂNEA) Se a eleição para deputado(a) ESTADUAL fosse hoje, em quem o(a) Sr(a) votaria?		
Rótulos de Linha	Citações	% Citações
Não sabe/Não respondeu	955	57,33%
Branco/Nulo/Nenhum	311	18,67%
George Soares	26	1,56%
Francisco do PT	24	1,44%
Tomba	24	1,44%
Getúlio Rego	23	1,38%
Nélter Queiroz	23	1,38%
Isolda Dantas	18	1,08%
Kleber Rodrigues	17	1,02%
Ezequiel Ferreira	16	0,96%
Vivaldo Costa	14	0,84%
Cristiane Dantas	13	0,78%
Dr. Bernardo	13	0,78%
Hermano Moraes	12	0,72%
Albert Dickson	11	0,66%
Kelps	11	0,66%
Terezinha Maia	11	0,66%
Coronel Azevedo	10	0,60%
Raimundo Fernandes	10	0,60%
Dr. Kerginaldo	9	0,54%
Gustavo Carvalho	9	0,54%
Jorge do Rosário	9	0,54%
Adjuto Dias	8	0,48%
Eudiane Macedo	6	0,36%
Galeno	6	0,36%
José Dias	5	0,30%
Neilton Diógenes	5	0,30%
Ubaldo Fernandes	5	0,30%
Jadson	4	0,24%
Sandro Pimentel	4	0,24%
Alexandre Cavalcante	3	0,18%
Gilton Sampaio	3	0,18%
Tábata Pimenta	3	0,18%
Anax Vale	2	0,12%
Dr. Eduardo Lemos	2	0,12%
Jacó Jácome	2	0,12%
José Adécio	2	0,12%
Luiz Almir	2	0,12%
Márcia Dantas	2	0,12%
Marleide	2	0,12%
Pastor Alex	2	0,12%
Petrônio Spineli	2	0,12%
Ricardo Carvalho	2	0,12%
Sousa Neto	2	0,12%
Tenente Eliabe	2	0,12%
Wendel Lagartixa	2	0,12%
Ademir Arruda	1	0,06%
Antônio Bolota	1	0,06%
Cícero Martins	1	0,06%
Clives	1	0,06%
Divaneide	1	0,06%
Dr. Salismar	1	0,06%
Fernando Lucena	1	0,06%
George Câmara	1	0,06%
Luiz Eduardo	1	0,06%
Manoel Messias	1	0,06%

Maurício Filho	1	0,06%
Oliveira	1	0,06%
Paulinho do Acredite	1	0,06%
Robson Carvalho	1	0,06%
Taveira Júnior	1	0,06%
Tony Fernandes	1	0,06%
Valdir Medeiros	1	0,06%
Vanilson	1	0,06%
Verônica	1	0,06%
Total Geral	1666	100,00%

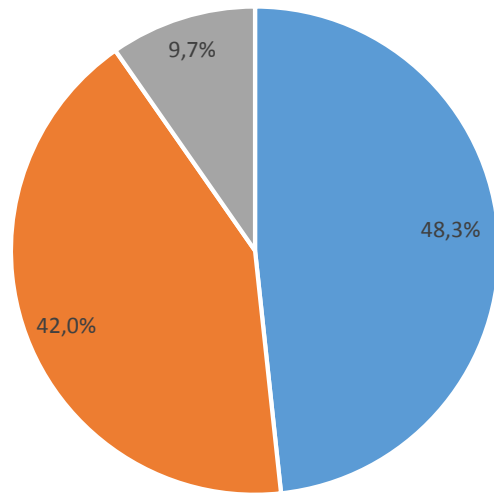
Item 21.21. De uma maneira geral, o(a) Sr(a) diria que APROVA ou DESAPROVA a administração do Presidente Jair Bolsonaro, até o momento?

Rótulos de Linha	Citações	% Citações
Desaprova	1089	65,4%
Aprova	491	29,5%
Não sabe/Não respondeu	86	5,1%
Total Geral	1666	100,00%



Item 22.22. De uma maneira geral, o(a) Sr(a) diria que APROVA ou DESAPROVA a administração da Governadora Fátima Bezerra, até o momento?

Rótulos de Linha	Citações	% Citações
Aprova	804	48,3%
Desaprova	700	42,0%
Não sabe/Não respondeu	162	9,7%
Total Geral	1666	100,00%



■ Aprova ■ Desaprova ■ Não sabe/Não respondeu

CRUZAMENTOS GERAIS

CRUZAMENTO 1 - Pensando na eleição para PRESIDENTE DA REPÚBLICA, em quem o(a) sr(a) votaria para Presidente da República se a eleição fosse hoje? (ESPONTÂNEA - ANOTE EXATAMENTE O QUE O ENTREVISTADO RESPONDER) X SEXO DOS RESPONDENTES			
Rótulos de Linha	Feminino	Masculino	Total Geral
Lula	448	374	822
Bolsonaro	186	230	416
Não sabe/Não respondeu	155	107	262
Branco/Nulo/Nenhum	47	37	84
Ciro Gomes	39	36	75
André Janones	2	2	4
Simone Tebet	2		2
* Outro (Pablo Maçau)	1		1
Total Geral	880	786	1666

CRUZAMENTO 2 - Se as eleições para PRESIDENTE DA REPÚBLICA fossem hoje e os candidatos fossem esses, em quem o(a) Sr.(a) votaria? (RESPOSTA ESTIMULADA E ÚNICA) X SEXO DOS RESPONDENTES			
Rótulos de Linha	Feminino	Masculino	Total Geral
Lula	512	416	928
Jair Bolsonaro	198	232	430
Branco/Nulo/Nenhum	60	40	100
Não sabe/Não respondeu	55	45	100
Ciro Gomes	45	48	93
André Janones	6	3	9
Simone Tebet	3	1	4
Felipe D'Ávila		1	1
Luciano Bivar	1		1
Total Geral	880	786	1666

CRUZAMENTO 3 - Em um eventual segundo turno das eleições para Presidente entre BOLSONARO E LULA, em quem o(a) Sr(a) votaria? X SEXO DOS RESPONDENTES

Rótulos de Linha	Feminino	Masculino	Total Geral
Lula	533	435	968
Bolsonaro	207	242	449
Branco/Nulo/Nenhum	82	68	150
Não sabe/Não respondeu	58	41	99
Total Geral	880	786	1666

CRUZAMENTO 4 - Em qual desses candidatos a PRESIDENTE DA REPÚBLICA o(a) senhor (a) JAMAIS votaria? X SEXO DOS RESPONDENTES

Rótulos de Linha	Feminino	Masculino	Total Geral
Jair Bolsonaro	435	356	791
Lula	205	234	439
Não sabe/Não respondeu	118	97	215
Rejeita todos	53	37	90
Ciro Gomes	33	33	66
Votaria em todos	19	12	31
André Janones	5	6	11
José Maria Eymael	3	4	7
Luciano Bivar	3	4	7
Simone Tebet	4	3	7
Felipe D'Ávila	2		2
Total Geral	880	786	1666

CRUZAMENTO 5 - Em outubro haverá eleição para GOVERNADOR(A) do Rio Grande do Norte. Em quem o(a) Sr(a) pretende votar para governador(a)? (ESPONTÂNEA – ANOTE EXATAMENTE O QUE O ENTREVISTADO RESPONDER) X SEXO DOS RESPONDENTES			
Rótulos de Linha	Feminino	Masculino	Total Geral
Não sabe/Não respondeu	416	369	785
Fátima Bezerra	262	206	468
Fábio Dantas	69	88	157
Branco/Nulo/Nenhum	83	73	156
Styvenson Valentim	41	44	85
Clorisa Linhares	4	4	8
Carlos Eduardo	4	1	5
Garibaldi Alves		1	1
Rogério Marinho	1		1
Total Geral	880	786	1666

CRUZAMENTO 6 - Se as eleições para GOVERNADOR(A) do Estado do Rio Grande do Norte fossem hoje e os(as) candidatos(as) fossem esses(as), em quem o(a) Sr(a) votaria? (RESPOSTA ESTIMULADA E ÚNICA) X SEXO DOS RESPONDENTES			
Rótulos de Linha	Feminino	Masculino	Total Geral
Fátima Bezerra	378	281	659
Não sabe/Não respondeu	179	172	351
Fábio Dantas	115	136	251
Branco/Nulo/Ninguém	111	91	202
Styvenson Valentim	85	93	178
Clorisa Linhares	12	13	25
Total Geral	880	786	1666

CRUZAMENTO 7 - Em um eventual segundo turno das eleições para GOVERNADOR do Estado do Rio Grande do Norte entre FÁTIMA BEZERRA E STYVENSON VALENTIM, em quem o(a) Sr(a) votaria? X SEXO DOS RESPONDENTES			
Rótulos de Linha	Feminino	Masculino	Total Geral
Fátima Bezerra	395	292	687
Não sabe/Não respondeu	211	209	420
Branco/Nulo/Nenhum	160	147	307
Styvenson Valentim	114	138	252
Total Geral	880	786	1666

CRUZAMENTO 8 - Em um eventual segundo turno das eleições para GOVERNADOR do Estado do Rio Grande do Norte entre FÁTIMA BEZERRA E FÁBIO DANTAS, em quem o(a) Sr(a) votaria? X SEXO DOS RESPONDENTES			
Rótulos de Linha	Feminino	Masculino	Total Geral
Fátima Bezerra	372	286	658
Não sabe/Não respondeu	212	199	411
Fábio Dantas	150	174	324
Branco/Nulo/Nenhum	146	127	273
Total Geral	880	786	1666

CRUZAMENTO 9 - Em qual desses candidatos a GOVERNADOR(A) o(a) senhor (a) JAMAIS votaria? X SEXO DOS RESPONDENTES			
Rótulos de Linha	Feminino	Masculino	Total Geral
Não sabe/Não respondeu	327	252	579
Fátima Bezerra	191	199	390
Styvenson Valentim	120	132	252
Rejeita todos	86	79	165
Votaria em todos	72	51	123
Fábio Dantas	64	57	121
Clorisa Linhares	20	16	36
Total Geral	880	786	1666

CRUZAMENTO 10 - Se as eleições para PRESIDENTE DA REPÚBLICA fossem hoje e os candidatos fossem esses, em quem o(a) Sr.(a) votaria? (RESPOSTA ESTIMULADA E ÚNICA) X FAIXA DE IDADE					
Rótulos de Linha	Acima de 60 anos	Até 20 anos	De 21 a 34 anos	De 35 a 59 anos	Total Geral
Lula	182	51	276	419	928
Jair Bolsonaro	73	27	135	195	430
Branco/Nulo/Nenhum	15	3	31	51	100
Não sabe/Não respondeu	23	4	30	43	100
Ciro Gomes	7	11	32	43	93
André Janones	3	1	3	2	9
Simone Tebet			3	1	4
Felipe D'Ávila				1	1
Luciano Bivar	1				1
Total Geral	304	97	510	755	1666

CRUZAMENTO 11 - Em um eventual segundo turno das eleições para Presidente entre BOLSONARO E LULA, em quem o(a) Sr(a) votaria? X FAIXA DE IDADE					
Rótulos de Linha	Acima de 60 anos	Até 20 anos	De 21 a 34 anos	De 35 a 59 anos	Total Geral
Bolsonaro	75	27	141	206	449
Branco/Nulo/Nenhum	19	6	52	73	150
Lula	185	57	288	438	968
Não sabe/Não respondeu	25	7	29	38	99
Total Geral	304	97	510	755	1666

CRUZAMENTO 12 - Em qual desses candidatos a PRESIDENTE DA REPÚBLICA o(a) senhor (a) JAMAIS votaria? X FAIXA DE IDADE					
Rótulos de Linha	Acima de 60 anos	Até 20 anos	De 21 a 34 anos	De 35 a 59 anos	Total Geral
Jair Bolsonaro	146	44	246	355	791
Lula	74	30	140	195	439
Não sabe/Não respondeu	48	13	62	92	215
Rejeita todos	15	2	25	48	90
Ciro Gomes	13	3	17	33	66
Votaria em todos	3	5	13	10	31
André Janones	3		1	7	11
José Maria Eymael	1		3	3	7
Luciano Bivar			1	6	7
Simone Tebet	1		1	5	7
Felipe D'Ávila			1	1	2
Total Geral	304	97	510	755	1666

CRUZAMENTO 13 - Em outubro haverá eleição para GOVERNADOR(A) do Rio Grande do Norte. Em quem o(a) Sr(a) pretende votar para governador(a)? (ESPONTÂNEA – ANOTE EXATAMENTE O QUE O ENTREVISTADO RESPONDER) X FAIXA DE IDADE					
Rótulos de Linha	Acima de 60 anos	Até 20 anos	De 21 a 34 anos	De 35 a 59 anos	Total Geral
Não sabe/Não respondeu	134	54	251	346	785
Fátima Bezerra	112	23	124	209	468
Fábio Dantas	22	11	46	78	157
Branco/Nulo/Nenhum	22	3	51	80	156
Styverson Valentim	12	4	34	35	85
Clorisa Linhares		1	2	5	8
Carlos Eduardo	2	1	1	1	5
Garibaldi Alves				1	1
Rogério Marinho			1		1
Total Geral	304	97	510	755	1666

CRUZAMENTO 14 - Se as eleições para GOVERNADOR(A) do Estado do Rio Grande do Norte fossem hoje e os(as) candidatos(as) fossem esses(as), em quem o(a) Sr(a) votaria? (RESPOSTA ESTIMULADA E ÚNICA) X FAIXA DE IDADE					
Rótulos de Linha	Acima de 60 anos	Até 20 anos	De 21 a 34 anos	De 35 a 59 anos	Total Geral
Fátima Bezerra	149	39	182	289	659
Não sabe/Não respondeu	61	26	107	157	351
Fábio Dantas	36	15	74	126	251
Branco/Nulo/Ninguém	34	4	63	101	202
Styverson Valentim	23	10	75	70	178
Clorisa Linhares	1	3	9	12	25
Total Geral	304	97	510	755	1666

CRUZAMENTO 15 - Em um eventual segundo turno das eleições para GOVERNADOR do Estado do Rio Grande do Norte entre FÁTIMA BEZERRA E STYVENSON VALENTIM, em quem o(a) Sr(a) votaria? X FAIXA DE IDADE DOS RESPONDENTES					
Rótulos de Linha	Acima de 60 anos	Até 20 anos	De 21 a 34 anos	De 35 a 59 anos	Total Geral
Fátima Bezerra	151	41	192	303	687
Não sabe/Não respondeu	71	32	132	185	420
Branco/Nulo/Nenhum	50	12	89	156	307
Styvenson Valentim	32	12	97	111	252
Total Geral	304	97	510	755	1666

CRUZAMENTO 16 - Em um eventual segundo turno das eleições para GOVERNADOR do Estado do Rio Grande do Norte entre FÁTIMA BEZERRA E FÁBIO DANTAS, em quem o(a) Sr(a) votaria? X FAIXA DE IDADE					
Rótulos de Linha	Acima de 60 anos	Até 20 anos	De 21 a 34 anos	De 35 a 59 anos	Total Geral
Fátima Bezerra	146	39	183	290	658
Não sabe/Não respondeu	69	30	133	179	411
Fábio Dantas	45	22	104	153	324
Branco/Nulo/Nenhum	44	6	90	133	273
Total Geral	304	97	510	755	1666

CRUZAMENTO 17 - Em qual desses candidatos a GOVERNADOR(A) o(a) senhor (a) JAMAIS votaria? X FAIXA DE IDADE					
Rótulos de Linha	Acima de 60 anos	Até 20 anos	De 21 a 34 anos	De 35 a 59 anos	Total Geral
Não sabe/Não respondeu	114	37	175	253	579
Fátima Bezerra	58	23	130	179	390
Styvenson Valentim	49	15	73	115	252
Rejeita todos	26	5	48	86	165
Votaria em todos	29	8	32	54	123
Fábio Dantas	22	8	39	52	121
Clorisa Linhares	6	1	13	16	36
Total Geral	304	97	510	755	1666

CRUZAMENTO 18 - Em qual desses candidatos a GOVERNADOR(A) o(a) senhor (a) JAMAIS votaria? X GRAU DE INSTRUÇÃO					
Rótulos de Linha	Analfabeto/Lê e escreve	Ensino Fundamental completo/Incompleto	Ensino Médio completo/incompleto	Superior completo/incompleto	Total Geral
Não sabe/Não respondeu	109	186	217	67	579
Fátima Bezerra	56	111	155	68	390
Styvenson Valentim	42	67	98	45	252
Rejeita todos	41	46	58	20	165
Votaria em todos	20	36	51	16	123
Fábio Dantas	21	39	47	14	121
Clorisa Linhares	4	10	15	7	36
Total Geral	293	495	641	237	1666

CRUZAMENTO 19 - Pensando na eleição para PRESIDENTE DA REPÚBLICA, em quem o(a) Sr(a) votaria para Presidente da República se a eleição fosse hoje? (ESPONTÂNEA - ANOTE EXATAMENTE O QUE O ENTREVISTADO RESPONDER) X GRAU DE INSTRUÇÃO					
Rótulos de Linha	Analfabeto/Lê e escreve	Ensino Fundamental completo/Incompleto	Ensino Médio completo/incompleto	Superior completo/incompleto	Total Geral
Lula	162	268	307	85	822
Bolsonaro	57	101	153	105	416
Não sabe/Não respondeu	49	83	111	19	262
Branco/Nulo/Nenhum	19	22	32	11	84
Ciro Gomes	6	18	35	16	75
André Janones		2	2		4
Simone Tebet			1	1	2
*Outro (Pablo Maçau)		1			1
Total Geral	293	495	641	237	1666

CRUZAMENTO 20 - Se as eleições para PRESIDENTE DA REPÚBLICA fossem hoje e os candidatos fossem esses, em quem o(a) Sr.(a) votaria? (RESPOSTA ESTIMULADA E ÚNICA) x GRAU DE INSTRUÇÃO					
Rótulos de Linha	Analfabeto/Lê e escreve	Ensino Fundamental completo/Incompleto	Ensino Médio completo/incompleto	Superior completo/incompleto	Total Geral
Lula	179	305	352	92	928
Jair Bolsonaro	60	103	160	107	430
Branco/Nulo/Nenhum	19	31	38	12	100
Não sabe/Não respondeu	25	27	42	6	100
Ciro Gomes	8	25	43	17	93
André Janones	1	3	4	1	9
Simone Tebet		1	1	2	4
Felipe D'Ávila			1		1
Luciano Bivar	1				1
Total Geral	293	495	641	237	1666

CRUZAMENTO 21 - Em um eventual segundo turno das eleições para Presidente entre BOLSONARO E LULA, em quem o(a) Sr(a) votaria? X GRAU DE INSTRUÇÃO					
Rótulos de Linha	Analfabeto/Lê e escreve	Ensino Fundamental completo/Incompleto	Ensino Médio completo/incompleto	Superior completo/incompleto	Total Geral
Lula	180	321	369	98	968
Bolsonaro	63	107	167	112	449
Branco/Nulo/Nenhum	24	44	63	19	150
Não sabe/Não respondeu	26	23	42	8	99
Total Geral	293	495	641	237	1666

CRUZAMENTO 22 - Em qual desses candidatos a PRESIDENTE DA REPÚBLICA o(a) senhor (a) JAMAIS votaria? X GRAU DE INSTRUÇÃO					
Rótulos de Linha	Analfabeto/Lê e escreve	Ensino Fundamental completo/Incompleto	Ensino Médio completo/incompleto	Superior completo/incompleto	Total Geral
Jair Bolsonaro	139	248	306	98	791
Lula	69	110	162	98	439
Não sabe/Não respondeu	48	69	85	13	215
Rejeita todos	18	28	31	13	90
Ciro Gomes	14	20	24	8	66
Votaria em todos	2	6	19	4	31
André Janones	3	4	4		11
José Maria Eymael		5	2		7
Luciano Bivar		2	4	1	7
Simone Tebet		3	2	2	7
Felipe D'Ávila			2		2
Total Geral	293	495	641	237	1666

CRUZAMENTO 23 - Em outubro haverá eleição para GOVERNADOR(A) do Rio Grande do Norte. Em quem o(a) Sr(a) pretende votar para governador(a)? (ESPONTÂNEA – ANOTE EXATAMENTE O QUE O ENTREVISTADO RESPONDER) X GRAU DE INSTRUÇÃO					
Rótulos de Linha	Analfabeto/Lê e escreve	Ensino Fundamental completo/Incompleto	Ensino Médio completo/incompleto	Superior completo/incompleto	Total Geral
Não sabe/Não respondeu	137	244	306	98	785
Fátima Bezerra	92	145	173	58	468
Fábio Dantas	26	36	58	37	157
Branco/Nulo/Nenhum	29	40	65	22	156
Clorisa Linhares	1	3	2	2	8
Carlos Eduardo		3	2		5
Garibaldi Alves		1			1
Rogério Marinho		1			1
Styvenson Valentim	8	22	35	20	85
Total Geral	293	495	641	237	1666

CRUZAMENTO 24 - Se as eleições para GOVERNADOR(A) do Estado do Rio Grande do Norte fossem hoje e os(as) candidatos(as) fossem esses(as), em quem o(a) Sr(a) votaria? (RESPOSTA ESTIMULADA E ÚNICA) X GRAU DE INSTRUÇÃO					
Rótulos de Linha	Analfabeto/Lê e escreve	Ensino Fundamental completo/Incompleto	Ensino Médio completo/incompleto	Superior completo/incompleto	Total Geral
Fátima Bezerra	127	200	250	82	659
Não sabe/Não respondeu	62	121	128	40	351
Fábio Dantas	36	63	99	53	251
Branco/Nulo/Ninguém	46	57	74	25	202
Styvenson Valentim	20	43	81	34	178
Clorisa Linhares	2	11	9	3	25
Total Geral	293	495	641	237	1666

CRUZAMENTO 25 - Em um eventual segundo turno das eleições para GOVERNADOR do Estado do Rio Grande do Norte entre FÁTIMA BEZERRA E STYVENSON VALENTIM, em quem o(a) Sr(a) votaria? X GRAU DE INSTRUÇÃO					
Rótulos de Linha	Analfabeto/Lê e escreve	Ensino Fundamental completo/Incompleto	Ensino Médio completo/incompleto	Superior completo/incompleto	Total Geral
Fátima Bezerra	131	207	265	84	687
Não sabe/Não respondeu	73	139	150	58	420
Branco/Nulo/Nenhum	60	82	115	50	307
Styvenson Valentim	29	67	111	45	252
Total Geral	293	495	641	237	1666

CRUZAMENTO 26 - Em um eventual segundo turno das eleições para GOVERNADOR do Estado do Rio Grande do Norte entre FÁTIMA BEZERRA E FÁBIO DANTAS, em quem o(a) Sr(a) votaria? X GRAU DE INSTRUÇÃO					
Rótulos de Linha	Analfabeto/Lê e escreve	Ensino Fundamental completo/Incompleto	Ensino Médio completo/incompleto	Superior completo/incompleto	Total Geral
Fátima Bezerra	126	200	249	83	658
Não sabe/Não respondeu	70	130	161	50	411
Fábio Dantas	42	88	127	67	324
Branco/Nulo/Nenhum	55	77	104	37	273
Total Geral	293	495	641	237	1666

CRUZAMENTO 27 - Em qual desses candidatos a GOVERNADOR(A) o(a) senhor (a) JAMAIS votaria? X GRAU DE INSTRUÇÃO					
Rótulos de Linha	Analfabeto/Lê e escreve	Ensino Fundamental completo/Incompleto	Ensino Médio completo/incompleto	Superior completo/incompleto	Total Geral
Não sabe/Não respondeu	109	186	217	67	579
Fátima Bezerra	56	111	155	68	390
Styvenson Valentim	42	67	98	45	252
Rejeita todos	41	46	58	20	165
Votaria em todos	20	36	51	16	123
Fábio Dantas	21	39	47	14	121
Clorisa Linhares	4	10	15	7	36
Total Geral	293	495	641	237	1666

FIM DO RELATÓRIO!!!